


# Каталог


## Внутрипольные конвекторы

Внутрипольные(встраиваемые в пол) конвекторы Полвакс идеально подойдут для помещений где большая площадь остекления или низкое подоконное пространство(офисы, витрины магазинов, загородные дома и т.д.)




KE.230.78

Длина, мм	1000	1500	2000	3000
ТП при 70 °С, Вт	241	398	554	867
Ширина, мм	230			
Высота, мм	78			




KE.230.90

Длина, мм	1000	1500	2000	3000
ТП при 70 °С, Вт	305	488	671	1037
Ширина, мм	230			
Высота, мм	90			



KE.230.120

Длина, мм	1000	1500	2000	3000
ТП при 70 °С, Вт	365	588	810	1258
Ширина, мм	230			
Высота, мм	120			



KE.300.90

Длина, мм	1000	1500	2000	3000
ТП при 70 °С, Вт	498	765	1031	1564
Ширина, мм	380			
Высота, мм	90			

KV.230.78

Длина, мм	1000	1500	2000	3000
ТП при 70 °С, Вт	907	1496	2085	3262

KV.300.90

Длина, мм	1000	1500	2000	3000
ТП при 70 °С, Вт	1127	1858	2590	4053



Ширина, мм	230
Высота, мм	78




Ширина, мм	300
Высота, мм	90



KV.300.120

Длина, мм	1000	1500	2000	3000
ТП при 70 °С, Вт	1318	2174	3031	4743
Ширина, мм	300			
Высота, мм	120			



KVM.380.90

Длина, мм	1000	1500	2000	3000
ТП при 70 °С, Вт	1606	2649	3692	5778
Ширина, мм	380			
Высота, мм	90			

## Напольные конвекторы

Напольные конвекторы Полвакс обеспечивают равномерный обогрев и минимальные потери энергии



N.KE.120.240

Длина, мм	1000	1500	2000	2500
ТП при 70 °С, Вт	607	905	1201	1494
Ширина, мм	120			
Высота, мм	240			



N.КЕМ.180.230

Длина, мм	1000	1500	2000	2500
ТП при 70 °С, Вт	1115	1664	2207	2745
Ширина, мм	180			
Высота, мм	230			



KE.F.250.180

Длина, мм	1000	1500	1750	2000
ТП при 70 °С, Вт	621	932	1087	1243
Ширина, мм	250			
Высота, мм	180			



KE.S.290.390

Длина, мм	1000	1500	1750	2000
ТП при 70 °С, Вт	621	933	1088	1244
Ширина, мм	290			
Высота, мм	390			

## Настенные конвекторы

Настенные конвекторы Полвакс в большинстве случаев устанавливаются под окнами. Отличные защитники от холода



W.KE.75.300

Длина, мм	1000	1500	2000	2500
ТП при 70 °С, Вт	558	833	1107	1378
Ширина, мм	75			
Высота, мм	300			



W.KEM.120.300

Длина, мм	1000	1500	2000	2500
ТП при 70 °С, Вт	1006	1503	1997	2486
Ширина, мм	120			
Высота, мм	300			



W.KEM.95.450

Длина, мм	1000	1500	2000	2500
ТП при 70 °С, Вт	799	1193	1582	1968
Ширина, мм	95			
Высота, мм	450			



W.KEM2.120.400

Длина, мм	1000	1500	2000	2500
ТП при 70 °С, Вт	1516	2264	3007	3743
Ширина, мм	120			
Высота, мм	400			